


ZONA 1A

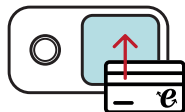


COMUNE DI
FIVIZZANO

ISOLA ECOLOGICA NON RESIDENTI

LE ISOLE ECOLOGICHE PER NON RESIDENTI sono situate presso P.ZZA SASI a MONZONE, P.ZZA LIBERTÀ a FIVIZZANO e AREA DEPURATORE a SOLIERA. Sono aree attrezzate dedicate al conferimento dei seguenti rifiuti, correttamente differenziati: CARTA, PLASTICA, VETRO e LATTINE, UMIDO, RUR. Sono accessibili 24h su 24, tutti i giorni della settimana. Le ISOLE prevedono l'accesso tramite BADGE, che è possibile richiedere presso gli INFOPOINT 

ISTRUZIONI PER L'ACCESSO



1- Avvicina la tua tessera al display (quadrato azzurro in plastica).



2- Premi il pulsante, controlla che si accenda la luce azzurra e attendi lo sblocco della serratura.



3- La porta è ora sbloccata: puoi comodamente accedere all'area azionando la maniglia (il cancello rimarrà sbloccato per circa 30 secondi)

4- Lascia che il cancello si richiuda dietro di te.

5- Effettua il conferimento dei rifiuti avendo cura di differenziare correttamente gli stessi.

6- Per uscire è sufficiente azionare la maniglia.

7- Il cancello si richiederà automaticamente.



ATTENZIONE:

È ASSOLUTAMENTE VIETATO L'UTILIZZO DI SACCHI NERI

GRUPPO
RETIAMBIENTE



FIVIZZANO - MONZONE - SOLIERA

PORTAPPORTA

LA RACCOLTA DIFFERENZIATA È ANCORA PIÙ SEMPLICE




- > RICEVI LE NOTIFICHE DEL TUO CALENDARIO PORTA A PORTA
- > PRENOTA SERVIZI
- > SEGNA LA ABBANDONI
- > CONSULTA IL RIFIUTARIO

ZONE 1A

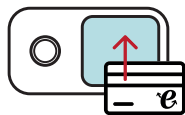


MUNICIPALITY OF
FIVIZZANO

ISOLA ECOLOGICA NON RESIDENTI

THE RECYCLING POINTS FOR NON-RESIDENTS are located in SASI SQUARE in MONZONE, LIBERTÀ SQUARE in FIVIZZANO and in the PURIFIER AREA in SOLIERA. They're well equipped areas where you can deliver the following waste fractions, properly separated: ORGANIC WASTE, GLASS AND CANS, PAPER, PLASTIC ITEMS and NON-RECYCABLE WASTE. They're open 24 h. a day, every day of the week. You can access it with a BADGE to be requested at the INFOPOINT  of your Municipality.

INSTRUCTIONS TO ACCESS THE AREA



1- Approach your card to the display (blue plastic square).



2- Press the button, check that the blue light comes on and wait the lock to unlock.



3- The gate is now open: you can access the area by operating the handle (the gate will remain unlocked for 30 sec.)

4- Let the gate close behind you.

5- Deliver the waste, taking care to sort it carefully.

6- Simply operate the handle to get out.

7- The gate will close automatically.



ATTENTION:
IT'S ABSOLUTELY FORBIDDEN TO USE BLACK BAGS.

GRUPPO
RETIAMBIENTE



FIVIZZANO - MONZONE - SOLIERA

PORTAPPORTA
RECYCLING IS EVEN SIMPLER



- > RECEIVE NOTIFICATIONS FROM YOUR DOOR-TO-DOOR CALENDAR
- > BOOK SERVICES
- > REPORT ABANDONED GARBAGE
- > CONSULT THE RECYCLING GUIDE